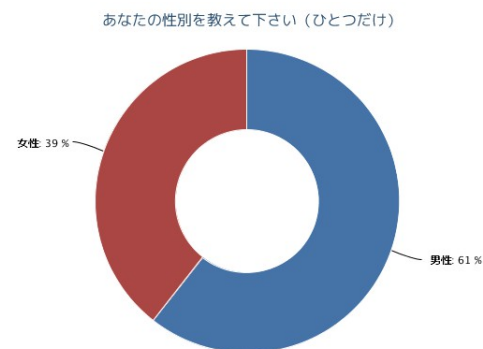


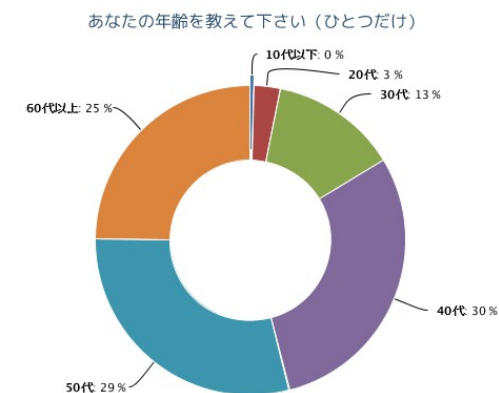
Q1. あなたの性別をお知らせください。(ひとつだけ)

| No    | 回答 | 件数    | 割合    |
|-------|----|-------|-------|
| 1     | 男性 | 10555 | 60.6% |
| 2     | 女性 | 6865  | 39.4% |
| サンプル数 |    | 17420 | 100%  |



Q2. あなたの年齢をお知らせください。(ひとつだけ)

| No    | 回答    | 件数    | 割合     |
|-------|-------|-------|--------|
| 1     | 10代以下 | 60    | 0.34%  |
| 2     | 20代   | 488   | 2.80%  |
| 3     | 30代   | 2297  | 13.19% |
| 4     | 40代   | 5163  | 29.64% |
| 5     | 50代   | 5091  | 29.23% |
| 6     | 60代以上 | 4321  | 24.80% |
| サンプル数 |       | 17420 | 100%   |



Q3. あなたのお住まいをお知らせください。(ひとつだけ)

| No | 回答  | 件数  | 割合    |
|----|-----|-----|-------|
| 1  | 北海道 | 845 | 4.85% |
| 2  | 青森県 | 180 | 1.03% |
| 3  | 岩手県 | 113 | 0.65% |
| 4  | 宮城県 | 296 | 1.70% |
| 5  | 秋田県 | 136 | 0.78% |
| 6  | 山形県 | 105 | 0.60% |
| 7  | 福島県 | 160 | 0.92% |
| 8  | 茨城県 | 291 | 1.67% |

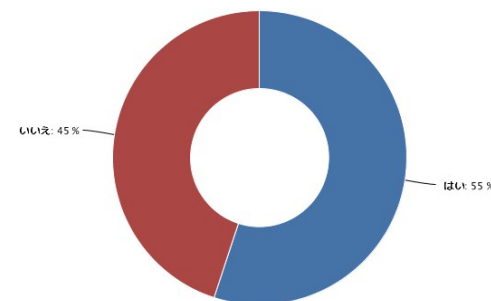
|    |      |      |        |
|----|------|------|--------|
| 9  | 栃木県  | 187  | 1.07%  |
| 10 | 群馬県  | 203  | 1.17%  |
| 11 | 埼玉県  | 1254 | 7.20%  |
| 12 | 千葉県  | 928  | 5.33%  |
| 13 | 東京都  | 2456 | 14.10% |
| 14 | 神奈川県 | 1595 | 9.16%  |
| 15 | 新潟県  | 316  | 1.81%  |
| 16 | 富山県  | 162  | 0.93%  |
| 17 | 石川県  | 166  | 0.95%  |
| 18 | 福井県  | 112  | 0.64%  |
| 19 | 山梨県  | 81   | 0.46%  |
| 20 | 長野県  | 208  | 1.19%  |
| 21 | 岐阜県  | 248  | 1.42%  |
| 22 | 静岡県  | 451  | 2.59%  |
| 23 | 愛知県  | 997  | 5.72%  |
| 24 | 三重県  | 218  | 1.25%  |
| 25 | 滋賀県  | 168  | 0.96%  |
| 26 | 京都府  | 379  | 2.18%  |
| 27 | 大阪府  | 1471 | 8.44%  |
| 28 | 兵庫県  | 824  | 4.73%  |
| 29 | 奈良県  | 224  | 1.29%  |
| 30 | 和歌山県 | 129  | 0.74%  |
| 31 | 鳥取県  | 64   | 0.37%  |
| 32 | 島根県  | 65   | 0.37%  |
| 33 | 岡山県  | 209  | 1.20%  |
| 34 | 広島県  | 381  | 2.19%  |
| 35 | 山口県  | 146  | 0.84%  |
| 36 | 徳島県  | 70   | 0.40%  |
| 37 | 香川県  | 103  | 0.59%  |
| 38 | 愛媛県  | 188  | 1.08%  |
| 39 | 高知県  | 61   | 0.35%  |
| 40 | 福岡県  | 569  | 3.27%  |
| 41 | 佐賀県  | 53   | 0.30%  |

|       |      |       |       |
|-------|------|-------|-------|
| 42    | 長崎県  | 143   | 0.82% |
| 43    | 熊本県  | 114   | 0.65% |
| 44    | 大分県  | 79    | 0.45% |
| 45    | 宮崎県  | 65    | 0.37% |
| 46    | 鹿児島県 | 108   | 0.62% |
| 47    | 沖縄県  | 99    | 0.57% |
| サンプル数 |      | 17420 | 100%  |

Q4. あなたはお子さんがいらっしゃいますか？（ひとつだけ）

| No    | 回答  | 件数    | 割合    |
|-------|-----|-------|-------|
| 1     | はい  | 9582  | 55.0% |
| 2     | いいえ | 7838  | 45.0% |
| サンプル数 |     | 17420 | 100%  |

あなたはお子さんがいらっしゃいますか？（ひとつだけ）



以下、お子様がいらっしゃる方だけに質問を頂きました。（いくつでも回答可）

Q5. インターネット家庭教師スタネットは月額980円で固定で解説動画観覧や質問し放題の非常にお得なサービスです。  
【インターネット家庭教師スタネット】をどのようにお感じになりますか？  
参照URLをご覧いただきご回答ください。

| No | 回答              | 件数   | 割合     | 順位 | Pt |
|----|-----------------|------|--------|----|----|
| 1  | 価格が安い           | 1224 | 11.85% | 1  | 5  |
| 2  | 学習効率が上がった       | 214  | 2.07%  | 1  | 5  |
| 3  | 使い方が簡単          | 513  | 4.97%  | 1  | 5  |
| 4  | 今後、サービスの期待が持てる  | 164  | 1.59%  | 2  | 4  |
| 5  | 子供の理解が早くなった     | 203  | 1.97%  | 4  | 2  |
| 6  | 成績がアップした        | 163  | 1.58%  | 2  | 4  |
| 7  | 利用したがよくなかった     | 38   | 0.37%  | 1  | 5  |
| 8  | 利用したことはないが知っている | 910  | 8.81%  | 2  | 4  |
| 9  | そもそも知らない        | 6897 | 66.79% | 2  | 4  |

|       |       |         |  |    |
|-------|-------|---------|--|----|
| サンプル数 | 10326 | 100.00% |  | 38 |
|-------|-------|---------|--|----|

Q6. アオイゼミはライブ授業を無料で観覧出来るサービスです。（他オプションを使用する場合は有料です）

【アオイゼミ】をどのようにお感じになりますか？

参照URLをご覧ください。

| No | 回答              | 件数    | %       | 順位 | Pt |
|----|-----------------|-------|---------|----|----|
| 1  | 価格が安い           | 677   | 6.72%   | 2  | 4  |
| 2  | 学習効率が上がった       | 158   | 1.57%   | 2  | 4  |
| 3  | 使い方が簡単          | 438   | 4.35%   | 2  | 4  |
| 4  | 今後、サービスの期待が持てる  | 150   | 1.49%   | 4  | 2  |
| 5  | 子供の理解が早くなった     | 203   | 2.02%   | 3  | 3  |
| 6  | 成績がアップした        | 159   | 1.58%   | 2  | 4  |
| 7  | 利用したがよくなかった     | 46    | 0.46%   | 3  | 3  |
| 8  | 利用したことはないが知っている | 355   | 3.53%   | 5  | 1  |
| 9  | そもそも知らない        | 7882  | 78.29%  | 3  | 3  |
|    | サンプル数           | 10068 | 100.00% |    | 28 |

Q7. 授業サプリー（大学受講向け）は月額980円でライブ授業観覧、テキストDLが出来るサービスです。

【授業サプリー】をどのようにお感じになりますか？

参照URLをご覧ください。

| No | 回答              | 件数   | %      | 順位 | Pt |
|----|-----------------|------|--------|----|----|
| 1  | 価格が安い           | 661  | 5.60%  | 3  | 3  |
| 2  | 学習効率が上がった       | 176  | 1.49%  | 3  | 3  |
| 3  | 使い方が簡単          | 502  | 4.25%  | 3  | 3  |
| 4  | 今後、サービスの期待が持てる  | 177  | 1.50%  | 3  | 3  |
| 5  | 子供の理解が早くなった     | 230  | 1.95%  | 5  | 1  |
| 6  | 成績がアップした        | 151  | 1.28%  | 5  | 1  |
| 7  | 利用したがよくなかった     | 66   | 0.56%  | 4  | 2  |
| 8  | 利用したことはないが知っている | 1187 | 10.05% | 1  | 5  |
| 9  | そもそも知らない        | 6973 | 59.04% | 1  | 5  |

|       |       |         |  |    |
|-------|-------|---------|--|----|
| サンプル数 | 11811 | 100.00% |  | 26 |
|-------|-------|---------|--|----|

Q8. アプリゼミ（小学1年生向け）は無料でアプリDLが出来るサービスです。

【アプリゼミ】をどのようにお感じになりますか？

参照URLをご覧ください。

| No | 回答              | 件数    | %       | 順位 | Pt |
|----|-----------------|-------|---------|----|----|
| 1  | 価格が安い           | 468   | 4.68%   | 4  | 2  |
| 2  | 学習効率が上がった       | 142   | 1.42%   | 4  | 2  |
| 3  | 使い方が簡単          | 413   | 4.13%   | 4  | 2  |
| 4  | 今後、サービスの期待が持てる  | 167   | 1.67%   | 1  | 5  |
| 5  | 子供の理解が早くなった     | 221   | 2.21%   | 1  | 5  |
| 6  | 成績がアップした        | 160   | 1.60%   | 1  | 5  |
| 7  | 利用したがよくなかった     | 38    | 0.38%   | 2  | 4  |
| 8  | 利用したことはないが知っている | 450   | 4.50%   | 4  | 2  |
| 9  | そもそも知らない        | 7946  | 79.42%  | 4  | 2  |
|    | サンプル数           | 10005 | 100.00% |    | 29 |

Q9. Tri itは動画閲覧が無料なアプリで、質問は一回500円で対応可能なサービスです。

【Tri it】をどのようにお感じになりますか？

参照URLをご覧ください。

| No | 回答              | 件数   | %      | 順位 | Pt |
|----|-----------------|------|--------|----|----|
| 1  | 価格が安い           | 461  | 4.62%  | 5  | 1  |
| 2  | 学習効率が上がった       | 129  | 1.29%  | 5  | 1  |
| 3  | 使い方が簡単          | 339  | 3.40%  | 5  | 1  |
| 4  | 今後、サービスの期待が持てる  | 140  | 1.40%  | 5  | 1  |
| 5  | 子供の理解が早くなった     | 211  | 2.12%  | 2  | 4  |
| 6  | 成績がアップした        | 141  | 1.41%  | 4  | 2  |
| 7  | 利用したがよくなかった     | 70   | 0.70%  | 5  | 1  |
| 8  | 利用したことはないが知っている | 468  | 4.69%  | 3  | 3  |
| 9  | そもそも知らない        | 8016 | 80.36% | 5  | 1  |

|       |      |         |    |
|-------|------|---------|----|
| サンプル数 | 9975 | 100.00% | 15 |
|-------|------|---------|----|

※ランキングの各評価に対するポイント数は、それぞれの質問に対しての回答数に基づき、それぞれ5段階評価（1位5点～5位1点）とし、指標化したものです。